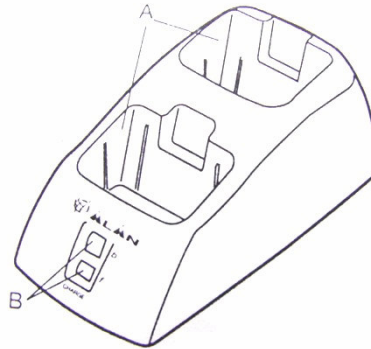
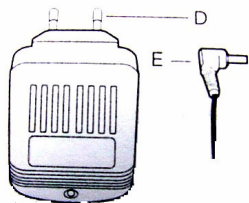




## CA456-2S ładowarka stołowa dwustanowiskowa

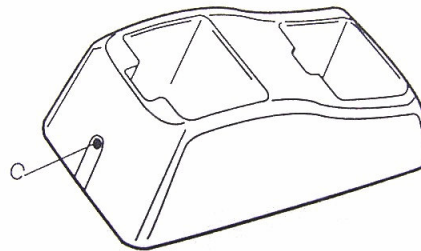
### PODSTAWKA

- A miejsce na radiotelefony
- B dioda ładowania
- C podłączenie transformatora



### ŁADOWARKA

- D Wtyczka 220V adaptora
- E Wtyczka do podłączenia radia lub podstawki



### KORZYSTANIE Z ŁADOWARKI

1. Podłącz adaptor ( transformator ) do gniazda sieciowego 230 V.
2. Podłącz wtyk E do gniazda C podstawki.
3. Postaw radiotelefony na przeznaczonych dla nich miejscach. Możesz ładować również tylko jeden radiotelefon. Diody korespondujące ze stanowiskami *f*-przednie, *b*-tylne świecą się w trakcie ładowania.
4. Pełny cykl ładowania trwa około 16 godzin.

### UWAGA

Po upływie 16 godzin należy wyjąć radiotelefony z ładowarki !  
Przekraczanie czasu ładowania prowadzi do przegrzewania się akumulatorów !

Możesz ładować radiotelefon bez użycia podstawki podłączając wtyk E bezpośrednio do radiotelefonu. Czas ładowania wynosi wtedy około 10 godzin.